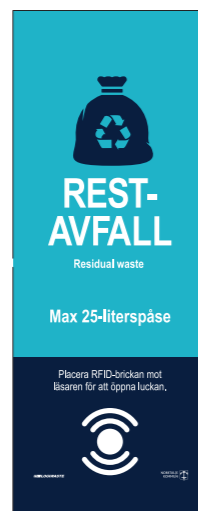


# Att sortera och slänga sopor i Norrtälje Hamn

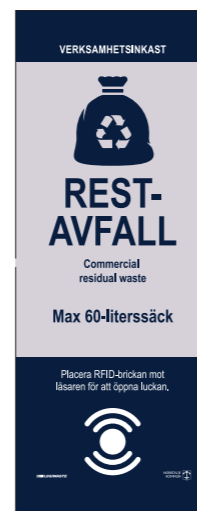
I området samlas matavfall och restavfall in från boende, samt restavfall för verksamheter. Du som bor och verkar i området blir tilldelad en särskild RFID-bricka som du använder för att låsa upp sopinkastets lucka. Alla användare har tillgång till specifika inkastluckor. Alla har med andra ord inte tillgång till inkastet i alla kvarter och att du kan endast slänga sopor i de inkast som du har behörighet till. Om luckan inte låses upp har du inte behörighet till det aktuella inkastet.



Inkastluckor för boende och mindre verksamheter. Max 25 liters påsar



Inkastluckor för större verksamheter. Max 60 liters säckar



## Så här gör du i tre enkla steg.



### 1. Använd RFID-Bricka för att låsa upp sopinkastet

Håll brickan mot det läsarfältet på sopinkastet. Luckan låses då upp och du kan slänga ditt avfall. Om röd lampa lyser är inkastet fullt och luckan går inte att öppna.



### 2. Öppna dörren och släng ditt avfall

Beroende på vilket typ av avfall du ska slänga finns det några saker som du behöver tänka på. På nästa sida kan du läsa mer om hur avfallet ska vara förpackat när du slänger ditt avfall.



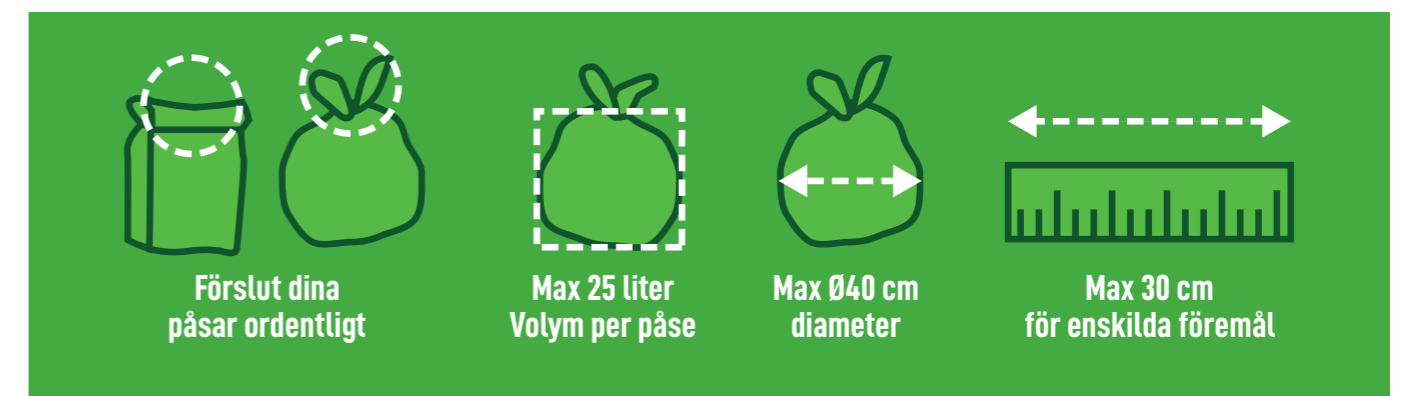
### 3. Se till att luckan är stängd och låst när du är klar.

För att minska risken för problem i systemet är det viktigt att luckan är stängd när den inte används. Se därför till att luckan är stängd när du är klar.

## Så här gör du rätt när du slänger ditt kommunala avfall.

För att systemet ska fungera på ett effektivt och problemfritt sätt är det därför viktigt att följa några grundläggande regler för hur du ska göra när du slänger ditt kommunala avfall.

- Avfallet packas i påsar som försluts ordentligt.
- Innehållet i påsen ska inte överstiga 25 liter för bostadsinkasten eller 60 liter för verksamhetsinkasten.
- Påsarna får inte ha en diameter som överstiger 40 cm.
- Endast avsedda matavfallspåsar av papper får användas till matavfallet.
- Fyll inte matavfallspåsarna ända upp, så blir det enklare att försluta dessa.
- Tänk på att inga föremål, varken lösa eller i påsar får vara längre än 30 cm.
- Allt som slängs ska enkelt gå in i sopinkastet.



## Vad ska inte slängas i sopsugen

Exempel på (men ej begränsat till) avfall som inte ska slängas i sopsugen är:

- Stora pappersförpackningar som t ex pizzakartonger eller lädvinsförpackningar
- Lös kartong/wellpapp eller pärmar
- Grovavfall typ frigolit, betong, tegelstenar, byggmaterial, stålrör, paraplyer, eller liknande.
- Batterier, elavfall
- Glas- eller metallförpackningar
- Läkemedel eller annat miljöfarligt avfall

## Vill du göra en felanmälan?

Om det uppstår ett problem med att slänga dina avfallspåsar i systemet kan du enkelt göra en felanmälan genom att skicka ett mail till:

[support@logiwaste.se](mailto:support@logiwaste.se)

För att kunna hantera din felanmälan på ett korrekt sätt måste din anmälan innehålla information om:

- ID-märkningen på det inkast som felanmäls. Märkningen du hittar på inkastets framsida.
- Kontaktuppgifter till dig med e-mail och telefonnummer där vi vid behov kan nå er.
- En beskrivning av vad som är fel. Bifoga gärna ett foto om du har möjlighet, men det är inte ett krav.